

6A2019 Finansal Sonular

7 Ađustos 2019



ULUSOY
electric

An **Eaton** Brand

Gündem

- Öne Çıkanlar
- Satış Performansı
- Finansal Sonuçlar

ULUSOY
electric

An Eaton Brand

Performans



%17,3 FAVÖK
%26,9 Brüt Kar Marjı

106 mln TL net döviz pozisyonu
(2018 yıl sonu 96 mln TL)



Sürdürülebilirlik



Yatırım ortamındaki yavaşlama ve belirsizliğe
paralel daralan yurt içi pazar

Sürdürülebilir ve çeşitlendirilmiş ihracat

İhracat gelirleri; toplam cironun %48'i



* 01.01.2019 – 30.03.2019 ortalama USD = 5,6034

Gündem

- Öne Çıkanlar
- Satış Performansı
- Finansal Sonuçlar

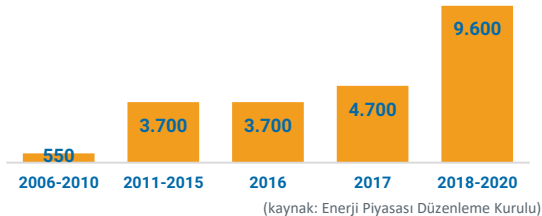
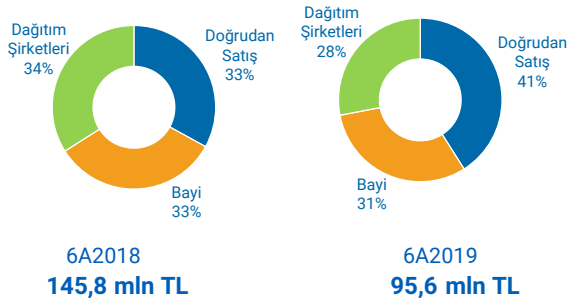
ULUSOY
electric

An Eaton Brand

Yurt İçi Satış Performansı

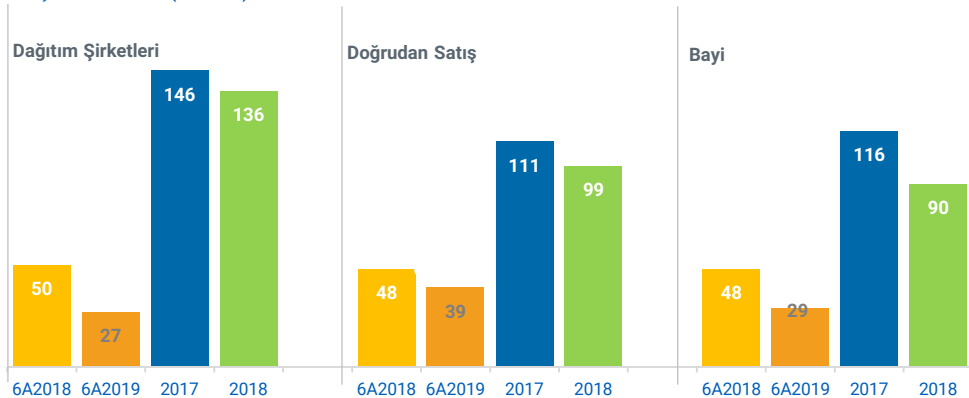
Yurt İçi Ciro Kırılımı
Müşteri Bazında

Elektrik Dağıtım Şirketleri Yatırım Planı
(mİn TL)



Yurt İçi Satış Performansı

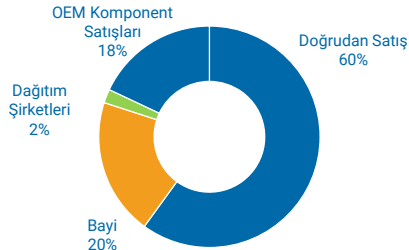
Yurt İçi Ciro Kırılımı
Müşteri Bazında (mln TL)



Yurt Dışı Satış Performansı

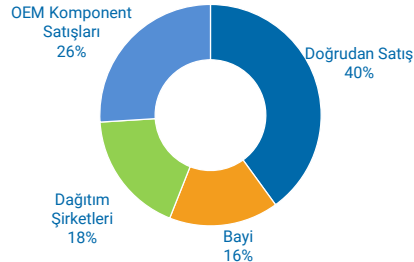
Yurt Dışı Ciro Kırılımı Müşteri Bazında

*01.01.2018 – 30.06.2018 ortalama USD = 4,0860
**01.01.2019 – 30.06.2019 ortalama USD = 5,6034



6A2018

90,5 mln TL
(22,1 mln USD*)

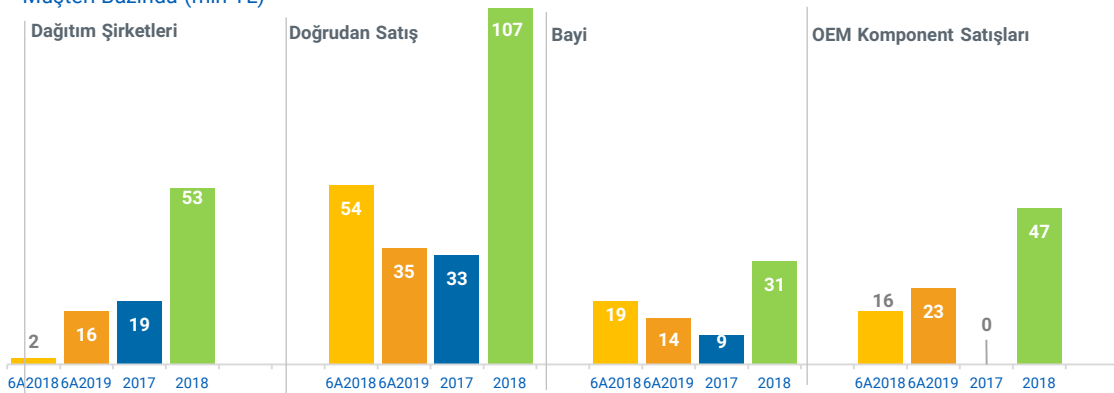


6A2019

87,4 mln TL
(15,6 mln USD**)

Yurt Dışı Satış Performansı

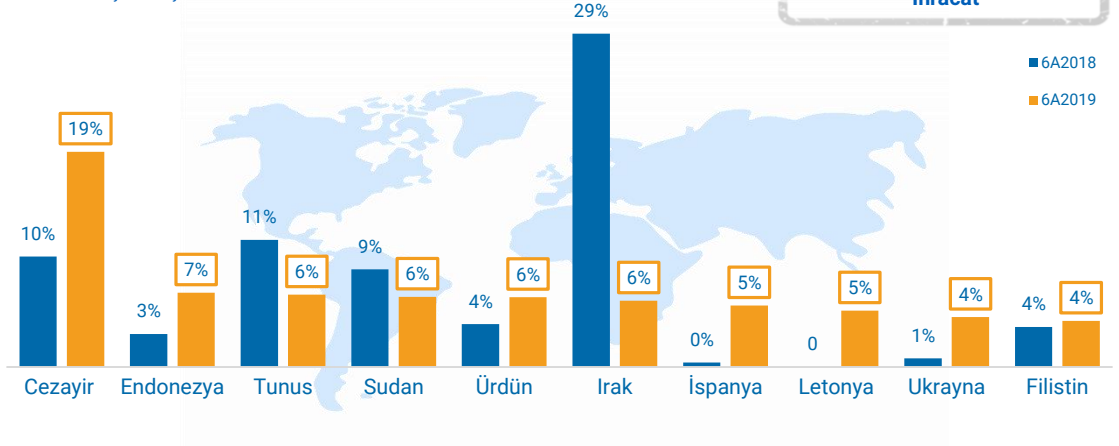
Yurt Dışı Ciro Kırılımı
Müşteri Bazında (mln TL)



Yurt Dışı Satış Performansı

Çeşitlendirilmiş & Sürdürülebilir İhracat

Yurt Dışı Satış İlk 10 Ülke



Yurt İçi & Yurt Dışı Rekabet Ortamı

10

ORTA GERİLİM
HÜCRE
PAZARINDA
TÜRKİYE'DE
PAZAR LİDERİ



	2018		Yerli Rakipler	
	mın TL	Sıra	ASTOR	ELİMSAN
Net Satışlar	563	364	2017 Ciro 468 mın TL	2017 Ciro 239 mın TL
Net Kar	174	92	Aile şirketi	Saudi Cable satın aldı
Sermaye	315	208	Ankara merkezli	Kocaeli merkezli
			Ürün Grubu: Trafo, Hücre	Ürün Grubu: Hücre

Global Rakipler

SCHNEIDER	SIEMENS	ABB	ORMAZABAL	LUCY	ZPUE
Fransa merkezli	Almanya merkezli	İsviçre merkezli	İspanya merkezli	İngiltere merkezli	Polonya merkezli
Halka Açık Şirket	Halka Açık Şirket	Halka Açık Şirket	Aile şirketi	Aile şirketi	Halka Açık Şirket
Hedef Bölge : Global	Hedef Bölge: Global	Hedef Bölge : Global	Hedef Bölge : Global	Hedef Bölge : Orta Doğu, İngiltere	Hedef Bölge : Polonya, Doğu Avrupa

ULUSOY
electric

An Eaton Brand

Gündem

- Öne Çıkanlar
- Satış Performansı
- Finansal Sonuçlar

ULUSOY
electric

An Eaton Brand

183,0 mln TL
Toplam Satıř Geliri

87,4 mln TL
(15,6 mln USD*)
Yurt Dıřı Satıř Geliri

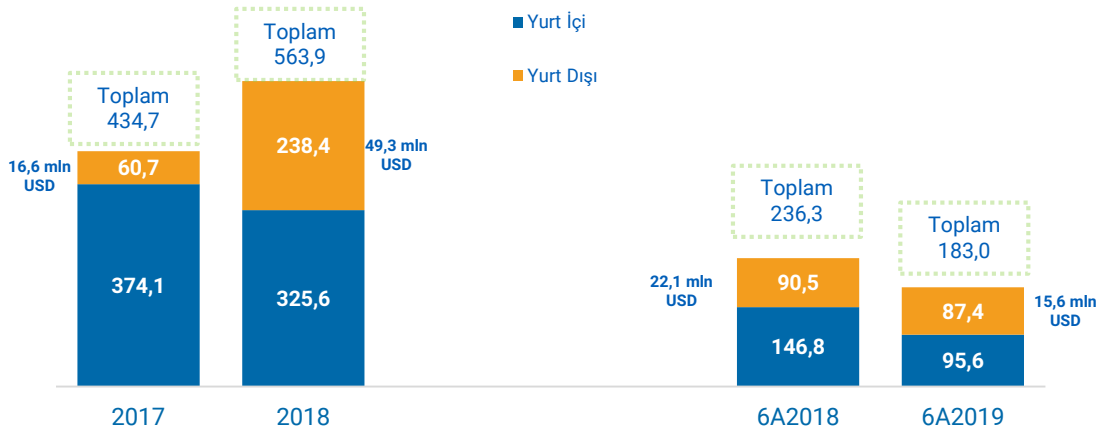
46,3 mln TL
Net Kar

95,6 mln TL
Yurt İi Satıř Gelirleri

31,9 mln TL
FAVÖK

* 01.01.2019 – 30.06.2019 ortalama USD = 5,6034

Hasılat (mln TL)

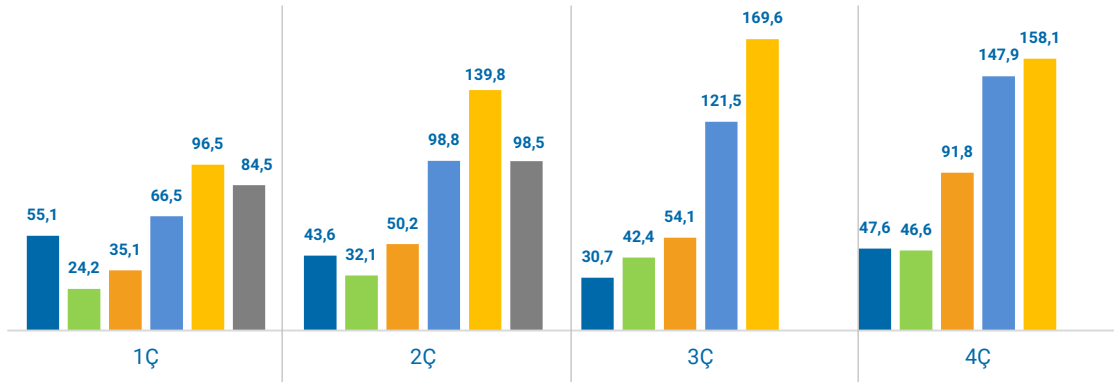


01.01.2017 – 31.12.2017 ortalama USD = 3,6477
01.01.2018 – 31.12.2018 ortalama USD = 4,8321

01.01.2018 – 30.06.2018 ortalama USD = 4,0860
01.01.2019 – 30.06.2019 ortalama USD = 5,6034

Çeyrekler İtibarıyla Hasılat (mln TL)

■ 2014 ■ 2015 ■ 2016 ■ 2017 ■ 2018 ■ 2019



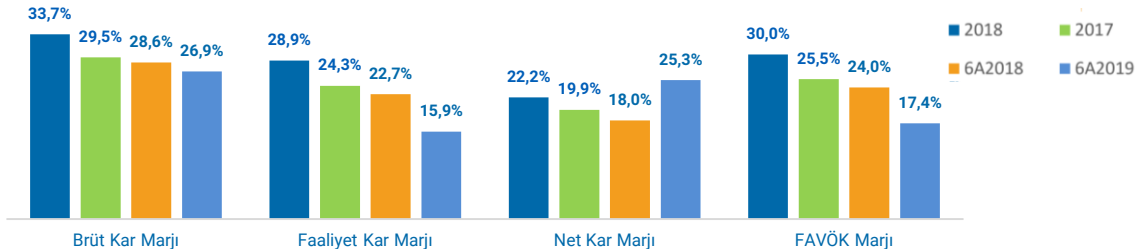
- 2012'den bu yana, 1Ç cirosu toplam satış cirosunun ortalama %22'si
- 2012'den bu yana, 4Ç cirosu toplam satış cirosunun ortalama %28'i .

Ürün Bazında Toplam Hasılat

	2018	2017	Δ	6A2018	6A2019	Δ
	mn TL	mn TL	mn TL	mn TL	mn TL	mn TL
OG Trafo	107,8	47,7	126%	37,8	35,1	-7%
HMH Komponent (Kesici & Ayırıcı)	35,8	5,9	502%	11,4	19,6	73%
RMU	83,6	42,4	97%	29,8	25,9	-13%
Hava Yalıtımlı Hücre	190,6	216,6	-12%	93,4	59,0	-37%
Metal Clad	23,6	17,7	33%	8,3	4,3	-48%
Kablo Aksesuarları	7,7	7,7	-1%	4,2	2,9	-31%
Beton Köşk	41,8	46,5	-10%	17,3	11,3	35%
Diğer (mobil elektrik dağıtım istasyonları dahil)	73,1	50,2	46%	34,2	24,8	-27%
TOPLAM HASILAT	563,9	434,7	30%	236,3	183,0	-23%

mİn TL	2018	2017	Δ	6A2018	6A2019	Δ
- Yurt İçi Satışlar	325,6	374,1	-13%	145,8	95,6	-35%
- Yurt Dışı Satışlar	238,4	60,7	293%	90,5	87,4	-3%
Toplam Satış Ciroosu	563,9	434,7	30%	236,3	183,0	-23%
Brüt Kar	190,8	128,6	48%	67,8	49,2	-27%
Net Faaliyet Karı	163,4	106,1	54%	54,0	29,1	-46%
Vergi Öncesi Kar	163,8	105,8	55%	54,8	56,6	3%
Net Kar	125,9	87,0	45%	42,7	46,3	9%
FAVÖK	169,7	111,3	52%	57,0	31,9	-44%

	2018	2017	Δ	6A2018	6A2019	Δ
Brüt Kar Marjı	33,7%	29,5%	4,3	28,6%	26,9%	-1,7
Faaliyet Kar Marjı	28,9%	24,3%	4,6	22,7%	15,9%	-6,8
Net Kar Marjı	22,2%	19,9%	2,3	18,0%	25,3%	7,3
FAVÖK Marjı	30,0%	25,5%	4,5	24,0%	17,4%	-6,6



	2018	6A2019	Δ
Cari Oran	4,4	4,6	5%
Likidite Oranı	3,4	3,5	5%
Net Finansal Borç (mln TL)	-82,6	-163,4	98%
Net Borç/Özsermaye	-0,3	-0,5	71%
Dönen Varlıklar / Toplam Varlıklar	0,8	0,9	8%
KV Yükümlülükler/Toplam Yükümlülükler	1,0	1,0	0%
Toplam Yükümlülükler / Toplam Varlıklar	0,2	0,2	3%
İşletme Sermayesi (mln TL)	170,4	144,1	-15%
Yatırım Harcamaları (mln TL)	7,1	4,7	-34%



Detaylı Bilgi için;
ir@ulusoyelektrik.com.tr
+90 312 267 0712