

---

# 2018 Finansal Sonular

11 Mart 2019



**ULUSOY**  
electric

01 Öne Çıkanlar

02 Satış Performansı

03 Finansal Sonuçlar

Öne Çıkanlar

01

# 2018 Öne Çıkanlar

4

## Performans



**Marjlarda güçlü performans,**  
%30,0 FAVÖK  
%33,7 Brüt Kar Marjı

**İhracat gelirlerinde %293 artış**

**96 mln TL net döviz pozisyonu**  
(2017 yıl sonu 11 mln TL)

## Büyüme



**Toplam 563,9 mln TL ciro**

**Rekor ihracat cirosu –**  
238,4 mln TL (49,3 mln USD\*)

## Sürdürülebilirlik



**Yatırım ortamındaki yavaşlama ve belirsizliğe paralel daralan yurt içi pazar**

**Sürdürülebilir ve çeşitlendirilmiş ihracat**

**İhracat gelirleri; toplam cironun %42'si**

\*01.01.2018 – 31.12.2018 ortalama USD = 4,8321

11 Mart 2019

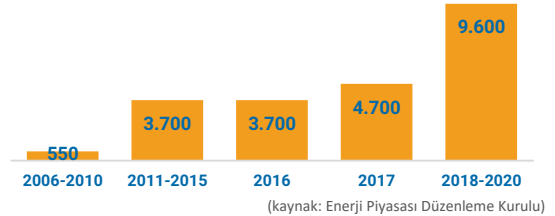
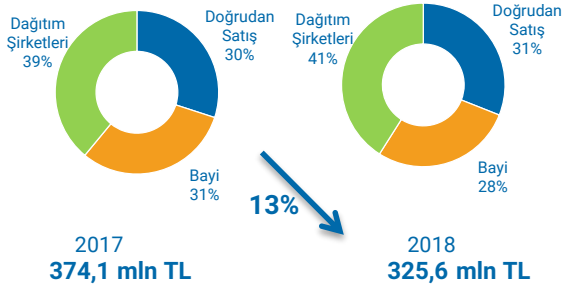
# Satış Performansı

# 02

# Yurt İçi Satış Performansı

Yurt İçi Ciro Kırılımı  
Müşteri Bazında

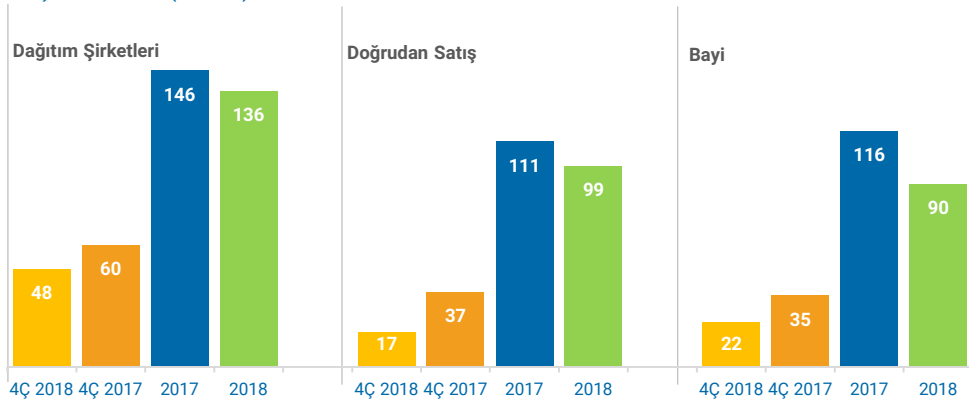
Elektrik Dağıtım Şirketleri Yatırım Planı  
(mİn TL)



# Yurt İçi Satış Performansı

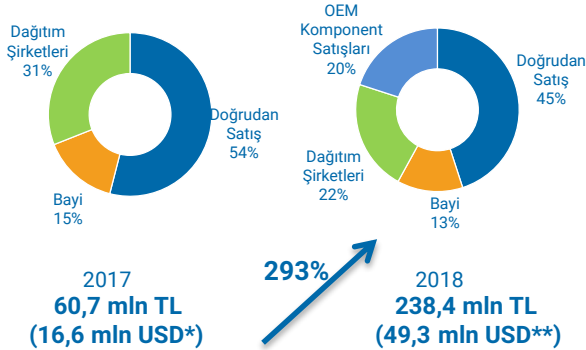
7

Yurt İçi Ciro Kırılımı  
Müşteri Bazında (mln TL)



# Yurt Dışı Satış Performansı

## Yurt Dışı Ciro Kırılımı Müşteri Bazında



2018 yılında ihracat satışlarında %293 artış yakalandı.

OEM Komponent satışları – Cezayir, Endonezya, Azerbaycan, Mısır, Finlandiya ve Kosova pazarlarına yapılan component satışları ihracat cirosunun %20'sini oluşturdu.

Trafo - %85 ihracat

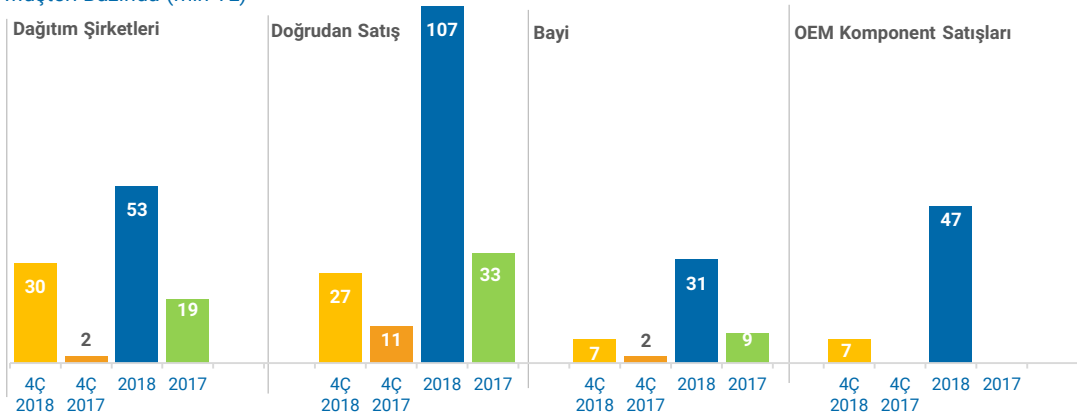
\*01.01.2017 – 31.12.2017 ortalama USD = 3,6477

\*\*01.01.2018 – 31.12.2018 ortalama USD = 4,8321



# Yurt Dışı Satış Performansı

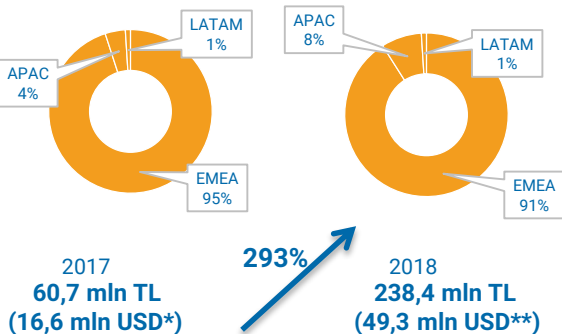
Yurt Dışı Ciro Kırılımı  
Müşteri Bazında (mln TL)



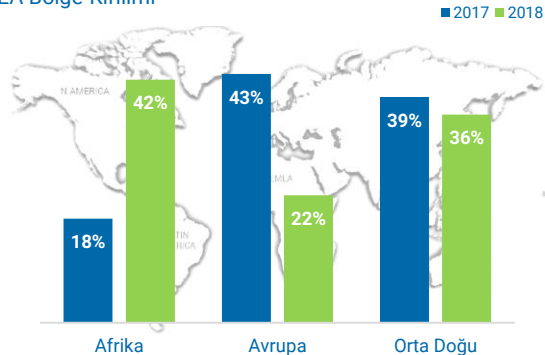
# Yurt Dışı Satış Performansı

10

## Yurt Dışı Ciro Kırılımı Bölge Bazında



## EMEA Bölge Kırılımı



\*01.01.2017 – 31.12.2017 ortalama USD = 3,6477

\*\*01.01.2018 – 31.12.2018 ortalama USD = 4,8321

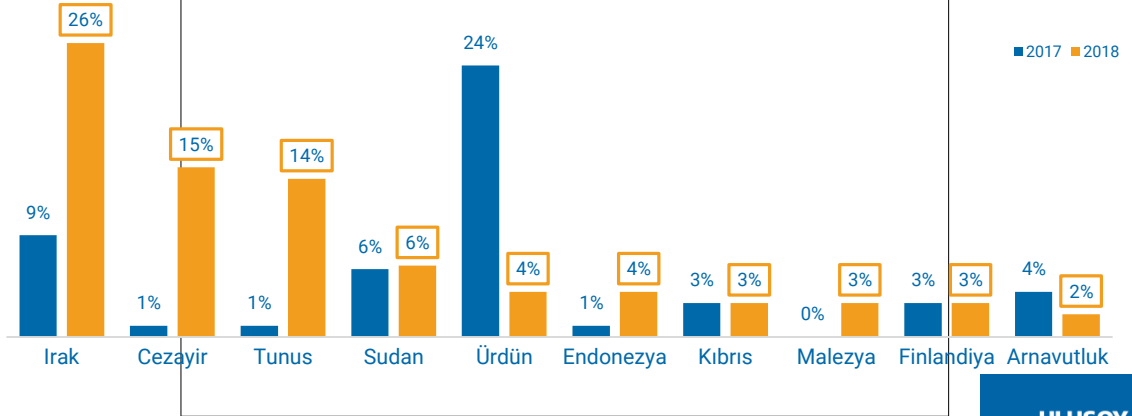
**ULUSOY**  
electric

# Yurt Dışı Satış Performansı

11

Çeşitlendirilmiş & Sürdürülebilir İhracat

Yurt Dışı Satış İlk 10 Ülke



# Yurt İçi & Yurt Dışı Rekabet Ortamı

12

ORTA GERİLİM  
HÜCRE  
PAZARINDA  
TÜRKİYE'DE  
PAZAR LİDERİ



|              | 2017   |      | Yerli Rakipler           |                        |
|--------------|--------|------|--------------------------|------------------------|
|              | mın TL | Sıra | ASTOR                    | ELİMSAN                |
| Net Satışlar | 436    | 394  | 2017 Ciro 468 mın TL     | 2017 Ciro 239 mın TL   |
| Net Kar      | 103    | 125  | Aile şirketi             | Saudi Cable satın aldı |
| Sermaye      | 206    | 263  | Ankara merkezli          | Kocaeli merkezli       |
|              |        |      | Ürün Grubu: Trafo, Hücre | Ürün Grubu: Hücre      |

## Global Rakipler

| SCHNEIDER               | SIEMENS                | ABB                     | ORMAZABAL               | LUCY                                     | ZPUE                                     |
|-------------------------|------------------------|-------------------------|-------------------------|--|--|
| Fransa merkezli         | Almanya merkezli       | İsviçre merkezli        | İspanya merkezli        | İngiltere merkezli                       | Polonya merkezli                         |
| Halka Açık Şirket       | Halka Açık Şirket      | Halka Açık Şirket       | Aile şirketi            | Aile şirketi                             | Halka Açık Şirket                        |
| Hedef Bölge :<br>Global | Hedef Bölge:<br>Global | Hedef Bölge :<br>Global | Hedef Bölge :<br>Global | Hedef Bölge :<br>Orta Doğu,<br>İngiltere | Hedef Bölge :<br>Polonya, Doğu<br>Avrupa |



# Finansal Sonuçlar

# 03

# 2018 Finansal Sonular

14

**563,9 mln TL**  
**Toplam Satış Geliri - Rekor**  
**YoY %30**

Güçlü ihracat performansı  
Rekor Hasılat

**238,4 mln TL (49,3 mln USD\*)**  
**Yurt Dışı Satış Geliri – Rekor**  
**YoY %293**

Rekor satış adedi

**125,9 mln TL**  
**Net Kar**  
**YoY %45**

**325,6 mln TL**  
**Yurt İi Satış Gelirleri**  
**YoY -%13**

Yurt ii pazardaki yavaşlama  
Karlılık odaklı satış stratejisi

**169,7 mln TL**  
**FAVÖK**  
**YoY %52**

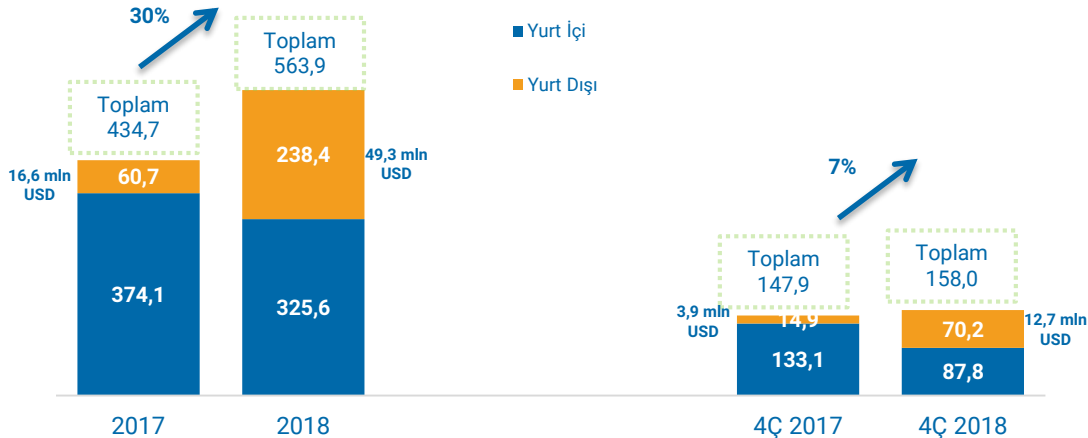
Güçlü maliyet yönetimi  
İhracat kaynaklı yüksek kur farkı geliri

\* 01.01.2018 – 31.12.2018 ortalama USD = 4,8321

11 Mart 2019



# Hasılat (mln TL)

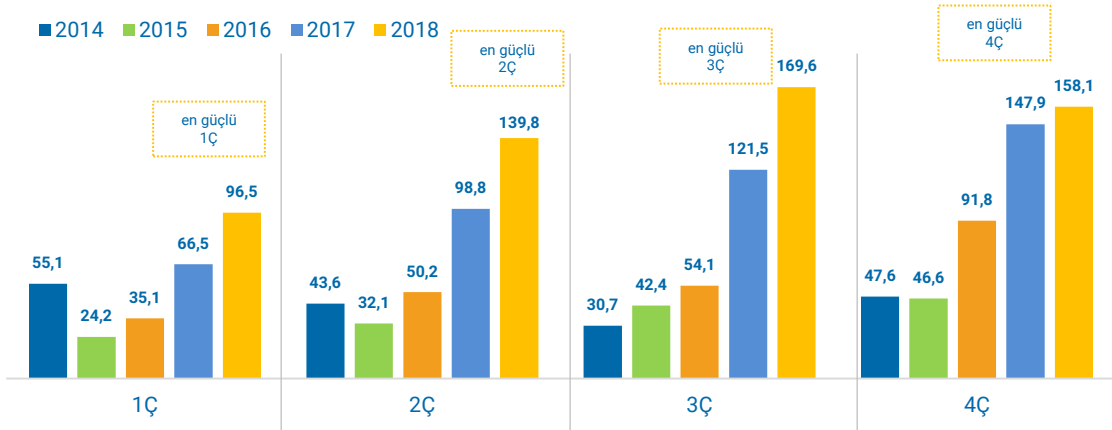


01.01.2017 – 31.12.2017 ortalama USD = 3,6477  
01.01.2018 – 31.12.2018 ortalama USD = 4,8321

01.09.2017 – 31.12.2017 ortalama USD = 3,7955  
01.09.2018 – 31.12.2018 ortalama USD = 5,5128



# Çeyrekler İtibarıyla Hasılat (mln TL)



- 2012'den bu yana, 1Ç cirosu toplam satış cirosunun ortalama %22'si  
- 2012'den bu yana, 4Ç cirosu toplam satış cirosunun ortalama %28'i .



# Ürün Bazında Toplam Hasılat ve Satış Adedi

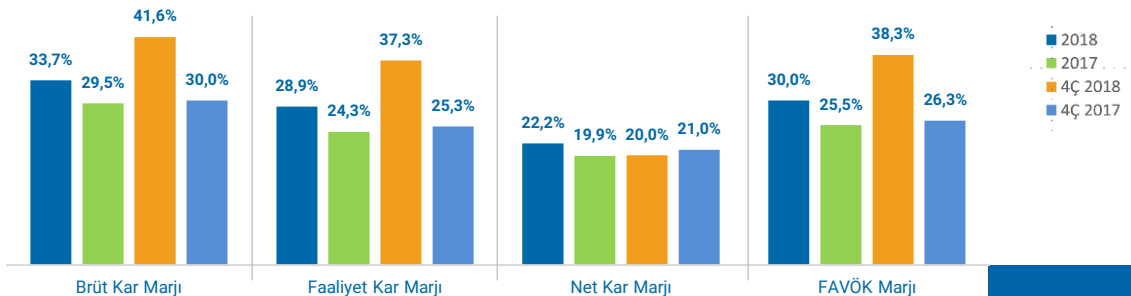
17

|  | 2018         | 2017         | Δ          | 4Ç2018       | 4Ç2017       | Δ         |
|--|--------------|--------------|------------|--------------|--------------|-----------|
|  | mn TL        | mn TL        | mn TL      | mn TL        | mn TL        | mn TL     |
| OG Trafo   | 107,8        | 47,7         | 126%       | 38,5         | 15,6         | 147%      |
| HMH Komponent<br>(Kesici & Ayırıcı)                  | 35,8         | 5,9          | 502%       | 5,8          | 0,7          | 796%      |
| RMU  | 83,6         | 42,4         | 97%        | 32,4         | 12,3         | 164%      |
| Hava Yalıtımlı Hücre                                 | 190,6        | 216,6        | -12%       | 47,1         | 82,9         | -43%      |
| Metal Clad   | 23,6         | 17,7         | 33%        | 4,3          | 3,6          | 20%       |
| Kablo Aksesuarları                                   | 7,7          | 7,7          | -1%        | 1,9          | 2,5          | -26%      |
| Beton Köşk   | 41,8         | 46,5         | -10%       | 11,3         | 14,2         | -20%      |
| Katener Sistemler                                    | 13,1         | 8,7          | 51%        | 2,3          | 4,7          | -52%      |
| Diğer (mobil elektrik dağıtım<br>istasyonları dahil) | 60,0         | 41,5         | 45%        | 14,4         | 11,5         | 26%       |
| <b>TOPLAM HASILAT</b>                                | <b>563,9</b> | <b>434,7</b> | <b>30%</b> | <b>158,0</b> | <b>147,9</b> | <b>7%</b> |

# Gelir Tablosu

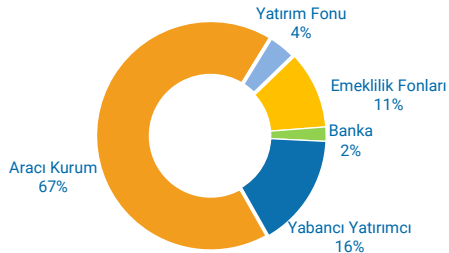
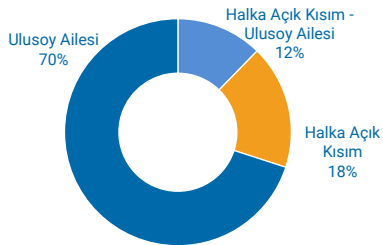
| mİn TL               | 2018  | 2017  | Δ    | 4Ç 2018 | 4Ç 2017 | Δ    |
|----------------------|-------|-------|------|---------|---------|------|
| - Yurt İçi Satışlar  | 325,6 | 374,1 | -13% | 87,8    | 133,1   | -34% |
| - Yurt Dışı Satışlar | 238,4 | 60,7  | 293% | 70,2    | 14,9    | 372% |
| Toplam Satış Ciroşu  | 563,9 | 434,7 | 30%  | 158,0   | 147,9   | 7%   |
| Brüt Kar             | 190,8 | 128,6 | 48%  | 65,9    | 44,4    | 48%  |
| Net Faaliyet Karı    | 163,4 | 106,1 | 54%  | 59,0    | 37,5    | 57%  |
| Vergi Öncesi Kar     | 163,8 | 105,8 | 55%  | 43,5    | 36,1    | 21%  |
| Net Kar              | 125,9 | 87,0  | 45%  | 32,0    | 31,1    | 3%   |
| FAVÖK                | 169,7 | 111,3 | 52%  | 60,7    | 39,0    | 56%  |

|                    | 2018  | 2017  | Δ    | 4Ç 2018 | 4Ç 2017 | Δ     |
|--------------------|-------|-------|------|---------|---------|-------|
| Brüt Kar Marjı     | 33,7% | 29,5% | 4,3% | 41,6%   | 30,0%   | 11,7% |
| Faaliyet Kar Marjı | 28,9% | 24,3% | 4,6% | 37,3%   | 25,3%   | 12,0% |
| Net Kar Marjı      | 22,2% | 19,9% | 2,3% | 20,0%   | 21,0%   | -1,0% |
| FAVÖK Marjı        | 30,0% | 25,5% | 4,5% | 38,3%   | 26,3%   | 12,0% |



|   | 2018  | 2017  | Δ    |
|---|-------|-------|------|
| Cari Oran                               | 4,4   | 2,7   | 61%  |
| Likidite Oranı                          | 3,4   | 2,1   | 58%  |
| Net Finansal Borç (mln TL)              | -82,6 | -25,7 | 221% |
| Net Borç/Özsermaye                      | -0,3  | -0,1  | 117% |
| Dönen Varlıklar / Toplam Varlıklar      | 0,8   | 0,7   | 8%   |
| KV Yükümlülükler/Toplam Yükümlülükler   | 1,0   | 1,0   | -1%  |
| Toplam Yükümlülükler / Toplam Varlıklar | 0,2   | 0,3   | -32% |
| ROE                                     | 42%   | 43%   | -2%  |
| Yatırım Harcamaları (mln TL)            | 170,4 | 121,2 | 41%  |
| İşletme Sermayesi (mln TL)              | 7,1   | 6,3   | 13%  |

# Ortaklık Yapısı & Halka Açık Kısım





Teşekkürler...

Detaylı Bilgi için;  
[ir@ulusoyelektrik.com.tr](mailto:ir@ulusoyelektrik.com.tr)  
+90 312 267 0712